

CATALOGUE



MOBILITÉ
ÉLECTRIQUE
URBAINE

 **TILGREEN**
ROULEZ 100% ÉLECTRIQUE



TILGREEN

ROULEZ 100% ÉLECTRIQUE



Alors qu'il devient de plus en plus difficile et coûteux de se déplacer en ville et en périphérie, de nouveaux moyens de déplacements économiques et écologiques s'imposent.

Si les engins de déplacements électriques avaient l'inconvénient d'avoir peu d'autonomie, la technologie permet aujourd'hui d'obtenir des performances qui permettent une utilisation continue pendant souvent plus d'une semaine sans recharge et à partir d'une prise de courant domestique.

De plus, certains pays encouragent ces nouveaux modes de déplacements par des aides à l'achat ou par des déductions fiscales.

TilGreen est spécialisé dans les produits de déplacements électriques à travers une gamme pour chaque type d'utilisateur. Nous développons des produits dont la technologie, la qualité, le design et la sécurité sont au centre de nos priorités.

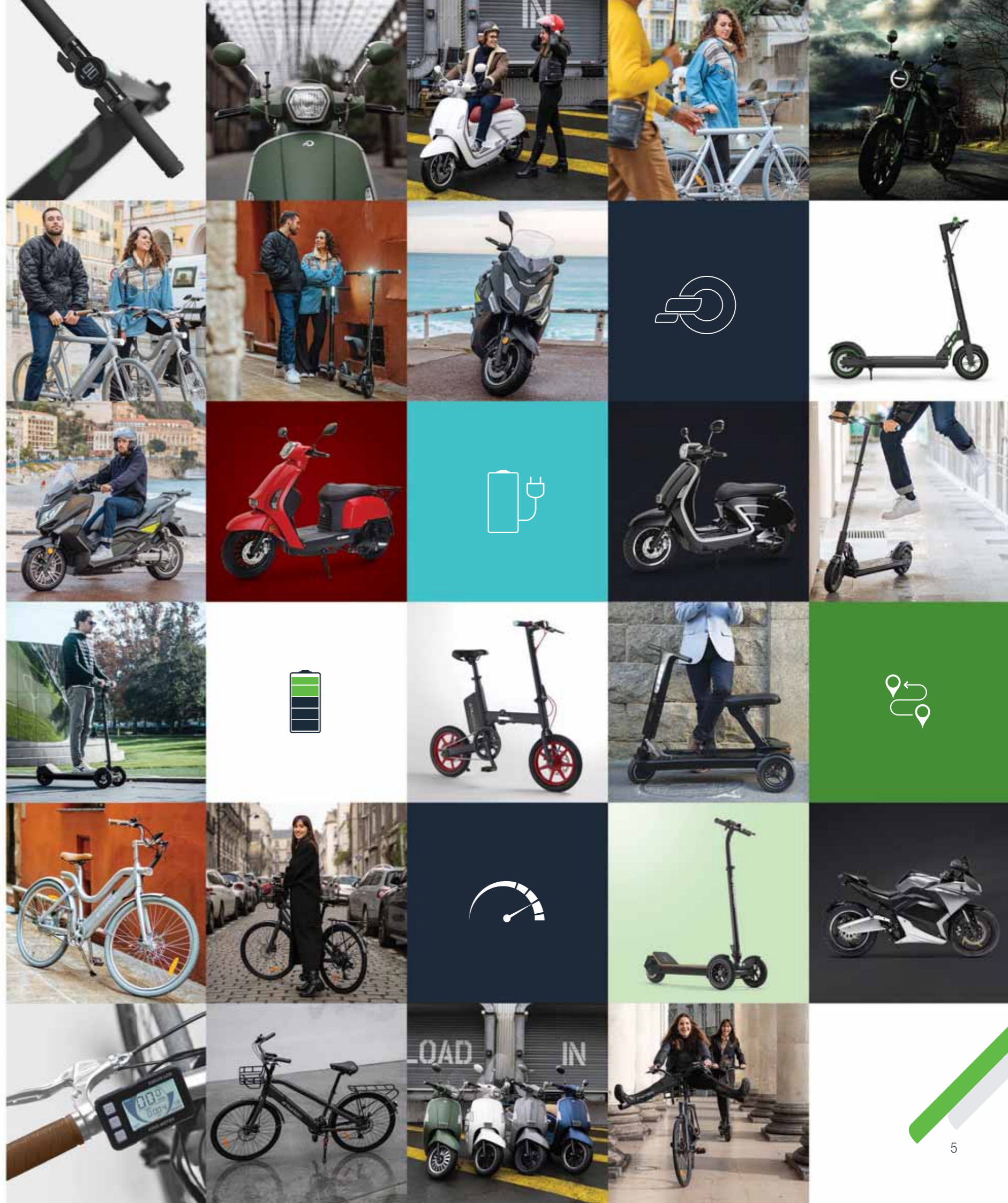


FABRICANT D'ENGINS DE MOBILITÉ URBAINE

TilGreen est spécialisé dans le déplacement électrique urbain. Nous concevons et fabriquons nos produits avec une exigence de qualité et de design. Nous développons également de nouveaux concepts produits au design toujours singulier. Nos produits sont pour l'essentiel connectés à une seule application permettant de régler la vitesse, puissance, sensibilité ainsi que de réaliser un auto check du produit.

Audacieux, à l'écoute des clients et de leurs préoccupations à toutes les étapes de vie, nous concevons des produits innovants, précurseurs, de qualité, et éco-responsables qui ne nécessitent qu'un minimum d'entretien ou de réparation.

L'ensemble de nos produits sont garantis 2 ans. Notre mission est de maintenir des produits fiables et sûrs. Nos produits sont un condensé d'émotions : un allié plaisir et bien-être, un objet design et attachant qui suit aussi les tendances de la mode.



NOS

TROTTINETTES ÉLECTRIQUES



TILGREEN

TilGreen propose des trottinettes électriques qui sont adaptées aux différents besoins des utilisateurs.



La TilTrott est une trottinette légère (8,3 kg), très urbaine permettant une utilisation par les adolescents ou les adultes.



La TilBoost est une trottinette destinée à un usage intensif grâce à son moteur puissant et son frein à disque.



La TilWave est elle une trottinette au concept original. Avec ses 3 roues elle est très stable et peut être utilisée tant pour se balader que de manière plus sportive.



Le TilCab est une trottinette électrique 3 roues idéale pour les personnes à mobilité réduite. Elle se plie en moins de 5 secondes et peut se transporter aisément.



TROTTINETTE
ÉLECTRIQUE

TilTrott



EXCLUSIVITÉ

TILGREEN
TilTrott

- 15 cm (6")
- +/- 120 mn
- +/- 30 km
- +/- 25 km/h
- 8 kg
- 24 V 7,8 A

La TilTrott est une trottinette électrique en aluminium équipée d'un moteur de 250 watts, d'une batterie au Lithium de 7800 mAh (cellule LG) pouvant atteindre la vitesse de 25 km/h.

Elle est équipée d'amortisseurs à l'avant permettant de compenser les irrégularités de la route, d'une lumière à LED à l'avant et l'arrière et d'un afficheur permettant de visualiser la vitesse, l'autonomie et de contrôler l'éclairage. Elle dispose d'un frein automatique ainsi que d'un patin à l'arrière.

Son poids très léger de 8 kg permet un transport aisé.

250 Watts

Batterie au Lithium Cell. LG

INFORMATIONS TECHNIQUES	
Vitesse maximum	25 km/h (environ)
Autonomie	30 km (selon conditions d'utilisation)
Pneumatiques	Pneu plein increvable
Diamètres des roues	150 mm
Batterie	Lithium Cell. LG (158 Wh) - 7.8 A
Tension nominale	24V
Poids	8 kg
Temps de recharge	120 mn (100%)
Dimensions (pliée)	1000 x 367 x 159 mm
Dimensions (dépliée)	1000 x 367 x 922 mm
Capacité de charge	max. 100 kg

Réf. 310

Couleur : Noir

Garantie 2 ANS

CE FC





TROTTINETTE
ÉLECTRIQUE

TilBoost



EXCLUSIVITÉ

TILGREEN
TilBoost

-  +/- 3 heures
-  +/- 25 km/h
-  +/- 30 km
-  21 cm (8,5")
-  14 kg
-  36 V 10,4 A



La TilBoost est une trottinette électrique d'une puissance de 350 Watts. Sa batterie amovible au Lithium de 36V/10,4 Ah vous permettra de parcourir jusqu'à 30 km et d'atteindre une vitesse de 25 km/h. Elle est équipée de roues de 21 cm avec une roue avant amortie et gonflable, qui vous permet de vous déplacer sur différents types de terrains et de reliefs. Son frein arrière à disque assure un freinage efficace. Son écran LCD vous permettra de régler la vitesse (6 km/h, 20 km/h ou 25 km/h) ainsi que d'allumer les lumières à LED avant et arrière.



Batterie Amovible au Lithium

INFORMATIONS TECHNIQUES | REF 335

Vitesse maximum	25 km/h (environ)
Autonomie	30 km (selon conditions d'utilisation)
Pneumatiques	Pneu avant gonflable
Diamètres des roues	210 mm
Batterie	Amovible Lithium 36 V - 10.4 Ah
Frein	À disque
Poids	14 kg
Temps de recharge	3 heures (100%)
Dimensions (dépliée)	1 020 x 960 x 135 mm
Capacité de charge	max. 130 kg



Réf. 335

Couleur : **Noir** | Batterie : **10,4 Ah**

Garantie 2 ANS



TROTTINETTE
ÉLECTRIQUE

TilWave




EXCLUSIVITÉ

TILGREEN
TilWave

-  +/- 4-5h
-  +/- 25 km/h
-  +/- 30 km
-  22 cm (8,5")
-  18 kg
-  48 V 8,8 A

La TilWave est une trottinette électrique 3 roues qui assure une très grande stabilité, tout en ayant des sensations de glisse. Plus besoin de mettre le pied à terre lorsque vous vous arrêtez.

La TilWave est équipée d'un moteur de 450 Watts d'une batterie au lithium de 8,8 Ah et de 3 modes de conduite. Elle est équipée de 2 lumières à LED à l'avant et une lumière à l'arrière avec un feu stop, de pneus gonflables permettant de rouler sur des terrains cabossés et de 2 freins puissants.



450 Watts

Batterie au Lithium
Cell.LG

INFORMATIONS TECHNIQUES

Vitesse maximum	25 km/h (environ)
Autonomie	30 km (selon conditions d'utilisation)
Pneumatiques	Pneu plein increvable
Diamètres des roues	220 mm
Batterie	Lithium Cell. LG (158 Wh) - 8.8 A
Tension nominale	48V
Poids	18 kg
Temps de recharge	4 à 5 heures
Dimensions (pliée)	1070 x 380 x 440 mm
Dimensions (dépliée)	1070 x 1050 x 440 mm
Capacité de charge	max. 110 kg



Réf. 320

Couleur : Noir


Garantie 2 ANS



TROTTINETTE
ÉLECTRIQUE

TiCab





+/-
6 km/h



+/-
30 km



36 V
10,4 A



+/-
6 heures



22 kg



20 & 25 cm
(8" & 10")

EXCLUSIVITÉ

TILGREEN
TilCab

Le TilCab est une trottinette électrique pliable haut de gamme équipée de 3 roues afin d'avoir une grande stabilité. Il est principalement destiné à une population de personnes ayant des difficultés pour se déplacer. Cela n'est néanmoins pas un produit médicalisé. Son avantage réside dans le fait qu'il est d'un design extrêmement soigné et qu'il est repliable facilement en moins de 5 secondes pour représenter l'équivalent d'une petite valise. Il est très aisé de le conduire car dès l'instant où l'utilisateur lâche la gâchette d'accélération, le frein électronique s'actionne automatiquement. La vitesse maximum est de 6 km/h permettant ainsi l'usage sur les trottoirs.

Par ailleurs, il est équipé de lumières LED, d'un frein stop et d'une marche arrière.

Grâce à ses 2 batteries au lithium embarquées, l'autonomie sera d'environ 30 km. Son display permet de visualiser sa vitesse, la marche avant/arrière et la charge de chacune des 2 batteries.



250 Watts



INFORMATIONS TECHNIQUES | REF 460

Vitesse maximum	6 km/h (environ)
Autonomie	30 km (selon conditions d'utilisation)
Diamètres des roues	200 mm (AV) - 250 mm (AR)
Batterie	Lithium 10,4 Ah (2x5,2 Ah)
Poids	22 kg
Temps de recharge	jusqu'à 6 h (pour les 2 batteries)
Dimensions (déplié)	1 090 x 550 x 890 mm
Dimensions (replié)	600 x 550 x 280 mm
Dimensions (trolley)	940 x 550 x 280 mm
Capacité de charge	max. 120 kg



Réf. 460

Couleur : Noir

Garantie 2 ANS

NOS

VÉLOS ÉLECTRIQUES



TILGREEN

Les Vélos à Assistance Electrique TilGreen sont exclusifs. Nous les avons conçus tant pour que le design soit singulier mais aussi pour qu'ils soient fiables. Ainsi nous nous engageons à travers une garantie de 5 ans pour les cadres et de 2 ans sur les autres organes même la batterie au Lithium.



Le TilBike est un vélo au design singulier avec 2 formes de cadres différents.



Le TilMixt a une batterie complètement intégrée au cadre pas ailleurs il dispose de 5 vitesses électriques et de 6 vitesses avec pignons.



Le TilMini est un vélo électrique pliable et très léger.



VÉLO
ÉLECTRIQUE

TilBike ♂



EXCLUSIVITÉ

TILGREEN
TilBike ♂



- 
+/-
25 km/h
- 
+/-
70 km
- 
36 V
10,4 A
- 
+/-
5 heures
- 
20 kg
- 
26"

250 Watts

Batterie
au Lithium

Le TilBike est un vélo électrique haut de gamme avec un cadre en aluminium garanti 5 ans. Son moteur intégré dans le moyeu de la roue arrière permet d'atteindre la vitesse de 25 km/h et peut parcourir environ 70 km sans nécessité de recharge. Son display permet de choisir entre 3 vitesses, de visualiser votre vitesse, visualiser l'autonomie de la batterie et d'informer de la distance parcourue. A partir du display il est possible de commander les lumières à LED avant et arrière, intégrées dans le cadre.

La batterie électrique au Lithium de 10,4 Ah amovible est intégrée dans le cadre du vélo. Le TilBike peut être utilisé avec ou sans le mode électrique. Sa finition est parfaite et son apparence lui confère un look très moderne.

INFORMATIONS TECHNIQUES	
Cadre	26 pouces - Aluminium 6061
Fourche avant	Acier
Jante	Acier, 20" x 4 x 36H x 12G
Pneu	CST C-1393 26" x 1.5
Rayon	Acier, Mamelon en Bronze
Cintre	Promax - Acier
Potence	Acier
Frein	Zoom - A disque AV et AR
Selle	Promax
Plateau	Acier
Chaîne	KMC
Pédale	Acier
Roue Libre	16T

Moteur	BAFANG - Roue arrière Brushless 250 W
Batterie	36 V - 10.4 A
Chargeur	240 V
Controlleur	Intelligent
PAS & Display	Ecran LCD
Lumière avant/arrière	LED
PERFORMANCES	
Vitesse max.	25 km/h
Autonomie	70 km (suivant utilisation)
Temps de charge	5 heures max.
Capacité de charge	100 kgs
Poids (avec batterie)	20 kg

Réf. 430 Couleur : Gris clair

Cadre Garantie 5 ANS



VÉLO
ÉLECTRIQUE

TilBike ♀






+/-
25 km/h



+/-
70 km



36 V
10,4 A



+/-
5 heures



20 kg



26"

EXCLUSIVITÉ

TILGREEN

TilBike ♀

250 Watts

Batterie
au Lithium

Le TilBike est un vélo électrique haut de gamme avec un cadre en aluminium garanti 5 ans. Son moteur intégré dans le moyeu de la roue arrière permet d'atteindre la vitesse de 25 km/h et peut parcourir environ 70 km sans nécessité de recharge. Son display permet de choisir entre 3 vitesses, de visualiser votre vitesse, visualiser l'autonomie de la batterie et d'informer de la distance parcourue. A partir du display il est possible de commander les lumières à LED avant et arrière, intégrées dans le cadre.

La batterie électrique au Lithium de 10,4 Ah amovible est intégrée dans le cadre du vélo. Le TilBike peut être utilisé avec ou sans le mode électrique. Sa finition est parfaite et son apparence lui confère un look très moderne.

INFORMATIONS TECHNIQUES	
Cadre	26 pouces - Aluminium 6061
Fourche avant	Acier
Jante	Acier, 20" x 4 x 36H x 12G
Pneu	CST C-1393 26" x 1.5
Rayon	Acier, Mamelon en Bronze
Cintre	Promax - Acier
Potence	Acier
Frein	Zoom - A disque AV et AR
Selle	Promax
Plateau	Acier
Chaîne	KMC
Pédale	Acier
Roue Libre	16T

Moteur	BAFANG - Roue arrière Brushless 250 W
Batterie	36 V - 10.4 A
Chargeur	240 V
Controlleur	Intelligent
PAS & Display	Ecran LCD
Lumière avant/arrière	LED
PERFORMANCES	
Vitesse max.	25 km/h
Autonomie	70 km (suivant utilisation)
Temps de charge	5 heures max.
Capacité de charge	100 kgs
Poids (avec batterie)	20 kg

Réf. 435 Couleur : Gris clair

Cadre Garantie 5 ANS



VÉLO
ÉLECTRIQUE

TilMixt





Réf. 440 Couleur : Gris foncé

Cadre Garantie 5 ANS

EXCLUSIVITÉ

TILGREEN

TilMixt

250 Watts

Batterie au Lithium

Le TilMixt est un vélo électrique haut de gamme avec un cadre en aluminium garanti 5 ans. Cette version du TilBike est équipée d'un guidon de type « hollandais » permettant ainsi d'avoir une position droite. Son moteur intégré dans le moyeu de la roue arrière permet d'atteindre la vitesse de 25 km/h et peut parcourir environ 70 km sans nécessité de recharge. Il est également équipé de 6 vitesses commandées.

Son display vous permettra de choisir entre 5 vitesses, de visualiser votre vitesse, visualiser l'autonomie de la batterie et de vous informer de la distance parcourue. A partir du display vous commanderez les lumières à LED avant et arrière, intégrées dans le cadre. Sa batterie électrique au Lithium de 10,4 Ah amovible est intégrée dans le cadre du vélo. Le TilMixt peut être utilisé avec ou sans le mode électrique grâce à ses 6 vitesses.

Le TilMixt est équipé de freins à disque à l'avant et à l'arrière ainsi que d'une selle comportant du gel pour un confort optimal sur de longues distances. Il est livré de série avec un porte bagages pouvant porter jusqu'à 25 kg et un panier. Sa finition est parfaite et son apparence lui confère un look très moderne.

INFORMATIONS TECHNIQUES	
Cadre	26 pouces - Aluminium 6061
Fourche avant	Acier
Jante	Acier, 20" x 4 x 36H x 12G
Pneu	CST C-1393 26" x 1.5
Rayon	Acier, Mamelon en Bronze
Cintre	Promax - Acier
Potence	Acier
Frein	Zoom - A disque AV et AR
Selle	Promax
Plateau	Acier
Chaine	KMC
Pédale	Acier
Roue Libre	16T

Moteur	BAFANG - Roue arrière Brushless 250 W
Batterie	36 V - 10.4 A
Chargeur	240 V
Controlleur	Intelligent
PAS & Display	Ecran LCD
Lumière avant/arrière	LED
PERFORMANCES	
Vitesse max.	25 km/h
Autonomie	70 km (suivant utilisation)
Temps de charge	5 heures max.
Capacité de charge	100 kgs
Poids (avec batterie)	20 kg

Ref. 433 Couleur : Gris

PORTE-BAGAGE TILBIKE HOMME

Ce porte-bagage est spécialement conçu pour le TilBike homme. Il permettra de porter jusqu'à 25 kg.

Matériaux : Aluminium

Poids : 500 gr



Ref. 195 Couleur : Gris

TILCASK



Le TilCask peut-être utilisé pour un usage en trottinette, vélo ou skateboard. Il est réglable et convient aux hommes comme aux femmes.

Poids : 390 gr

Norme : CE



Ref. 432 Couleur : Gris

PANIER VÉLO

Ce panier est conçu pour les TilBike et TilMixt. Il se fixe sur la lumière avant.

Matériaux : Aluminium

Poids : 600 gr

Poids de charge : 7 kg

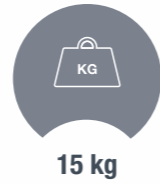





VÉLO
ÉLECTRIQUE

TilMini





Réf. 450 Couleur : Noir

Garantie 2 ANS

EXCLUSIVITÉ

TILGREEN
TilMini



Le TilMini est un vélo électrique pliable haut de gamme avec un cadre en aluminium garanti 5 ans. Son design épuré et résolument moderne allie le côté pratique par son petite taille une fois replié et son poids très léger (14 kg). Une fois replié le TilMini sera très compact grâce à un aimant habilement placé. Son moteur intégré dans le moyeu de la roue arrière permet d'atteindre la vitesse de 25 km/h et peut parcourir environ 50 km sans nécessité de recharge.

Son display vous permettra de choisir entre 3 vitesses, visualiser votre vitesse, visualiser l'autonomie de la batterie et de vous informer de la distance parcourue. A partir du display vous commanderez les lumières à LED avant et arrière. Lorsque vous freinerez, des lumières placées aux extrémités du guidon s'allumeront en rouge.

Sa batterie au Lithium de 7,8 Ah est amovible. Le TilMini peut être utilisé avec ou sans le mode électrique. Le TilMini est équipé de freins à disque à l'avant et à l'arrière ainsi que d'une selle comportant du gel pour un confort optimal sur de longues distances et de garde-boue avant et arrière.

INFORMATIONS TECHNIQUES

Cadre	Aluminium pliable
Fourche avant	Acier
Jante	Acier à bâton 14 pouces
Pneu	14"
Potence	Acier
Frein	Zoom - A disque AV et AR
Selle	Confort
Plateau	Acier
Chaine	KMC 272
Pédale	Wellgo pliable
Moteur	BAFANG - Roue arrière- 250 W
Batterie	36 V - 7.8 Ah (cellules LG)

Chargeur	240 V
Controlleur	Intelligent
PAS & Display	Ecran LCD
PERFORMANCES	
Vitesse max.	25 km/h
Autonomie	35 à 50 km
Temps de charge	5 heures max.
Capacité de charge	110 kg
Poids (avec batterie)	15 kg
Taille cycliste	1m50 à 1m90

NOS

SCOOTERS ÉLECTRIQUES



TILGREEN

TilGreen propose une gamme de scooters électriques équivalents 50 cm³ et 125 cm³ conçus pour s'adapter à tous les usages, à la fois pour une utilisation urbaine et péri-urbaine.



Equivalent 50 cm³ :



La gamme se décline en plusieurs versions avec plusieurs autonomies. Le TilChap maniable typé vacances, les TilScoot, TilScoot S et TilScoot R pour une utilisation urbaine et le TilScoot Shop pour les professionnels et notamment les livreurs.



Equivalent 125 cm³ :



Elle se compose du TilScoot RS qui par son format permet de se faufiler aisément dans la circulation et la gamme TilMax, maxi scooter électrique qui se compose de 3 versions de batteries différentes permettant de s'adapter aux différents usages.



SCOOTER
ÉLECTRIQUE

TilChap

45
km/h



EXCLUSIVITÉ

TILGREEN
TilChap

45
km/h



- +/- 45 km/h
- +/- 50 km
- 48 V 28 A
- +/- 4 heures
- 46 kg
- 12"

3 COULEURS
AU CHOIX



- Noir mat
- Orange mat
- Sable mat

Garantie 2 ANS

INFORMATIONS TECHNIQUES	
Cadre	Cadre tubulaire en acier
Moteur	Moteur Bosch 1 200 Watts
Couple	90 Nm
Tableau de bord	Ecran LCD
Dimension	1383 x 6643 x 1059 mm
Taille roue AV/AR	120/70-10
Type de frein	Frein à disque (AV/AR)
Poids	46 kg (sans batterie)
Poids de la batterie	9,4 kg
Charge maximale	170 kg

Le TilChap est un scooter électrique dont le design rappellera le scooter Chappy. Il est aussi dans la tendance des designs que l'on trouve dans les projets à venir des grandes marques de la moto. Son poids extrêmement léger, son centre de gravité très bas permet un usage par le plus grand nombre.

En ville ou en bord de mer, il conviendra ceux qui veulent un scooter simple, pratique et agile. Son moteur Brushless Bosch de 1200 watts inséré dans la roue arrière lui permet d'atteindre les 45 km/h.

Grâce à son frein avant et arrière à disque le TilChap s'arrête rapidement et en toute sécurité.

Grâce à sa batterie au lithium amovible, l'autonomie sera d'environ 50 km.

PERFORMANCES

TilChap

Homologation	L1e (50 cm³)
Puissance moteur	1 200 Watts
Batterie Lithium	1,34 kWh
Temps de charge	+/- 4 h
Vitesse max.	45 km/h
Autonomie max.	50 km





45
km/h

SCOOTER
ÉLECTRIQUE

TilScoot



EXCLUSIVITÉ

TILGREEN
TilScoot

45
km/h



8 COULEURS AU CHOIX



TilScoot / Rétroviseurs / Top Case



Le TilScoot est un scooter électrique équivalent 50 cm³ qui se décline en 3 versions (TilScoot, TilScoot S et TilScoot R) permettant une distance de parcours différente.

Son gabarit idéal pour se déplacer aisément en ville ravira les utilisateurs par son agilité et les riverains par son silence. Très confortable et facile à conduire, il est équipé de freins à disque à l'avant et à l'arrière ainsi que d'un compteur numérique qui affiche notamment la charge de la batterie.

Côté cycle, il est équipé de 2 amortisseurs à l'avant et à l'arrière lui permettant une bonne tenue de route en toutes circonstances. Vous pourrez l'allumer ou l'éteindre grâce à la clé ou à distance à l'aide de la télécommande. Il dispose aussi d'une marche arrière permettant de vous garer plus facilement ainsi que d'une alarme puissante. Vous aurez le choix entre plusieurs batteries au lithium amovibles permettant de s'adapter à votre besoin en parcourant entre 60 et 110 km.

Le TilScoot est personnalisable à souhait en choisissant parmi 8 couleurs, 4 couleurs de selles ou 3 types de jantes différentes. Les rétroviseurs et le top case sont de la même couleur que votre TilScoot. Enfin un détail, une prise USB permet de recharger votre smartphone. Vous pourrez également connecter le TilScoot à son application.

Télécharger dans l'App Store

DISPONIBLE SUR Google Play



INFORMATIONS TECHNIQUES

Cadre	Cadre tubulaire en acier
Suspension avant	Fourche hydraulique
Suspension arrière	2 Amortisseurs hydraulique
Moteur	Bosch (Brushless)
Tableau de bord	Ecran LCD
Dimension	1875 x 700 x 1140 mm
Empattement (mm)	1365 mm
Taille roue AV/AR	110/70-12
Type de frein	Frein à disque hydraulique
Poids	84 kg (sans batterie)
Charge maximale	160 kg
Poids de la batterie	De 7 à 15 kg (selon puissance)
Hauteur de la selle	740 mm
Homologation	2 personnes

PERFORMANCES

	<i>TilScoot</i>	<i>TilScoot S</i>	<i>TilScoot R</i>
Homologation	L1e (50 cm ³)	L1e (50 cm ³)	L1e (50 cm ³)
Puissance moteur	3 000 Watts	3 000 Watts	3 000 Watts
Batterie Lithium	1,2 kWh	1,68 kWh	2,4 kWh
Temps de charge	+/- 3 h	+/- 4 h	+/- 5 h
Vitesse max.	45 km/h	45 km/h	45 km/h
Autonomie max.	60 km	80 km	110 km

TilScoot

TilScoot S

TilScoot R

Garantie 2 ANS

EXCLUSIVITÉ

TILGREEN
TilScoot RS

85
km/h

85 km/h

+/-
100 km

+/-
5 heures

3,31
kWh

88 kg

30 cm
(12")

8 COULEURS AU CHOIX



TilScoot / Rétroviseurs / Top Case



Le TilScoot est un scooter électrique équivalent 125 cm³ permettant une distance de parcours d'environ 100 km.

Son gabarit idéal pour se déplacer aisément en ville ravira les utilisateurs par son agilité, sa puissance et les riverains par son silence. Très confortable et facile à conduire, il est équipé de freins à disque à l'avant et à l'arrière avec répartition de freinage ainsi que d'un compteur numérique qui affiche notamment la charge de la batterie.

Côté cycle, il est équipé de 2 amortisseurs à l'avant et à l'arrière lui permettant une bonne tenue de route en toutes circonstances. Vous pourrez l'allumer ou l'éteindre grâce à la clé ou à distance à l'aide de la télécommande. Il dispose aussi d'une marche arrière permettant de vous garer plus facilement ainsi que d'une alarme puissante.

Le TilScoot est personnalisable à souhait en choisissant parmi 8 couleurs, 4 couleurs de selles ou 3 types de jantes différentes. Les rétroviseurs et le top case sont de la même couleur que votre TilScoot. Enfin un détail, une prise USB permet de recharger votre smartphone. Vous pourrez également connecter le TilScoot à son application.



Télécharger dans
l'App Store
DISPONIBLE SUR
Google Play



INFORMATIONS TECHNIQUES

Cadre	Cadre tubulaire en acier
Suspension avant	Fourche hydraulique
Suspension arrière	2 Amortisseurs hydraulique
Moteur	QS Motor (TilScoot RS)
Tableau de bord	Ecran LCD
Dimension	1875 x 700 x 1140 mm
Empattement (mm)	1365 mm
Taille roue AV/AR	110/70-12
Type de frein	Frein à disque hydraulique
Poids	88 kg (sans batterie)
Charge maximale	160 kg
Poids de la batterie	20 kg
Hauteur de la selle	750 mm
Homologation	2 personnes

PERFORMANCES

Homologation	L3e (125 cm ³)	Temps de charge	+/- 5 h
Puissance moteur	5 000 Watts	Vitesse max.	85 km/h
Batterie Lithium	3,31 kWh	Autonomie max.	100 km

TilScoot RS

Garantie 2 ANS

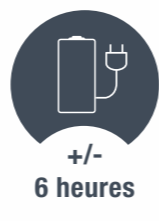
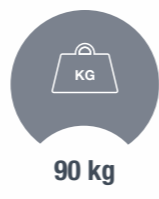



45
km/h

SCOOTER
ÉLECTRIQUE

TilScoot *SHOP*





3 COULEURS
AU CHOIX



TilScoot **SHOP**

Garantie 2 ANS

EXCLUSIVITÉ



TILGREEN

TilScoot **SHOP**

45

km/h

Le TilScoot Shop est un scooter électrique spécialement conçu pour réaliser des livraisons. Son gabarit lui permet d'être à l'aise dans la circulation et son support arrière de top case permet d'installer à peu près n'importe quel top case. Il est équipé d'un moteur Bosch de 3000 Watts, permettant des accélérations soutenues et cela quelque soit la pente et le chargement.

Equippé de freins à disques, son freinage est puissant et durand. Enfin même à pleine charge ses doubles amortisseurs assureront une bonne tenue de route. Son display permettra de visualiser les informations nécessaires à la conduite mais également le niveau de la charge de la batterie et la distance maximum à parcourir.

Il est équipé d'une marche arrière et d'une alarme.

Vous pourrez choisir entre les 2 versions de batteries amovibles. L'autonomie sera de 100 km maximum. Vous pourrez adapter des Top Case de grande capacité.

PERFORMANCES ★

INFORMATIONS TECHNIQUES	
Cadre	Cadre tubulaire en acier
Suspension avant	Fourche hydraulique télescopique
Suspension arrière	2 Amortisseurs hydraulique
Moteur	Brushless (Bosch)
Tableau de bord	Ecran LCD
Dimension	1960 x 690 x 1170 mm
Taille roue arrière	120/70-12
Taille roue avant	120/70-12
Type de frein	Frein à disque hydraulique
Poids	90 kg (sans batterie)
Charge maximale	160 kg
Poids de la batterie	8 à 12 kg
Hauteur de la selle	750 mm

Homologation	L1e (50 cm³)	Temps de charge	+/- 6 h
Puissance moteur	3 000 Watts	Vitesse max.	45 km/h
Batterie Lithium	2,88 kWh	Autonomie max.	100 km





110
km/h

SCOOTER
ÉLECTRIQUE

TilMax





PERFORMANCES

TilMax

Homologation	L3e (125 cm ³)
Puissance moteur	6 000 Watts
Batterie Lithium	5,76 kWh
Temps de charge	+/- 4 h
Vitesse max.	110 km/h
Autonomie max.	100 km

TilMax

Garantie 2 ANS

EXCLUSIVITÉ

TILGREEN

TilMax

110
km/h

Le **NOUVEAU** maxi scooter électrique TilMax est équipé d'un moteur d'une puissance de 6 000 watts développant une puissance max de 12 000 Watts. Le TilMax est assimilé à un 125 cm³ même si ses accélérations étonnantes raviront les utilisateurs de machines puissantes.

Le TilMax est équipé d'une batterie de 5,76 kWh permettant de parcourir jusqu'à 100 km. Le centre de gravité très bas du TilMax lui confère une grande agilité. Très confortable et facile à conduire seul ou à deux.

Équipement : Il est équipé de phares LED, de freins à disque avec répartition de freinage (CBS) de 2 amortisseurs à gaz à l'arrière et d'une nouvelle fourche prête à endurer les bitumes accidentés. Son nouveau coffre sous selle vous permettra d'y placer 1 casque intégral et un sac. En outre il dispose d'une marche arrière permettant de se dégager en stationnement, d'une alarme, d'une télécommande à distance intégrée à la clé ainsi que d'un limiteur de vitesse. En option vous pourrez rajouter un dossier ou une platine pour Top Case.

Batterie : Afin d'augmenter son autonomie, le TilMax est équipé d'un système de récupération d'énergie. En dehors de votre domicile, il suffira de télécharger l'application "Chargemap" qui vous indiquera l'ensemble des prises disponibles (Gare, Parking, voie publique,...).



INFORMATIONS TECHNIQUES

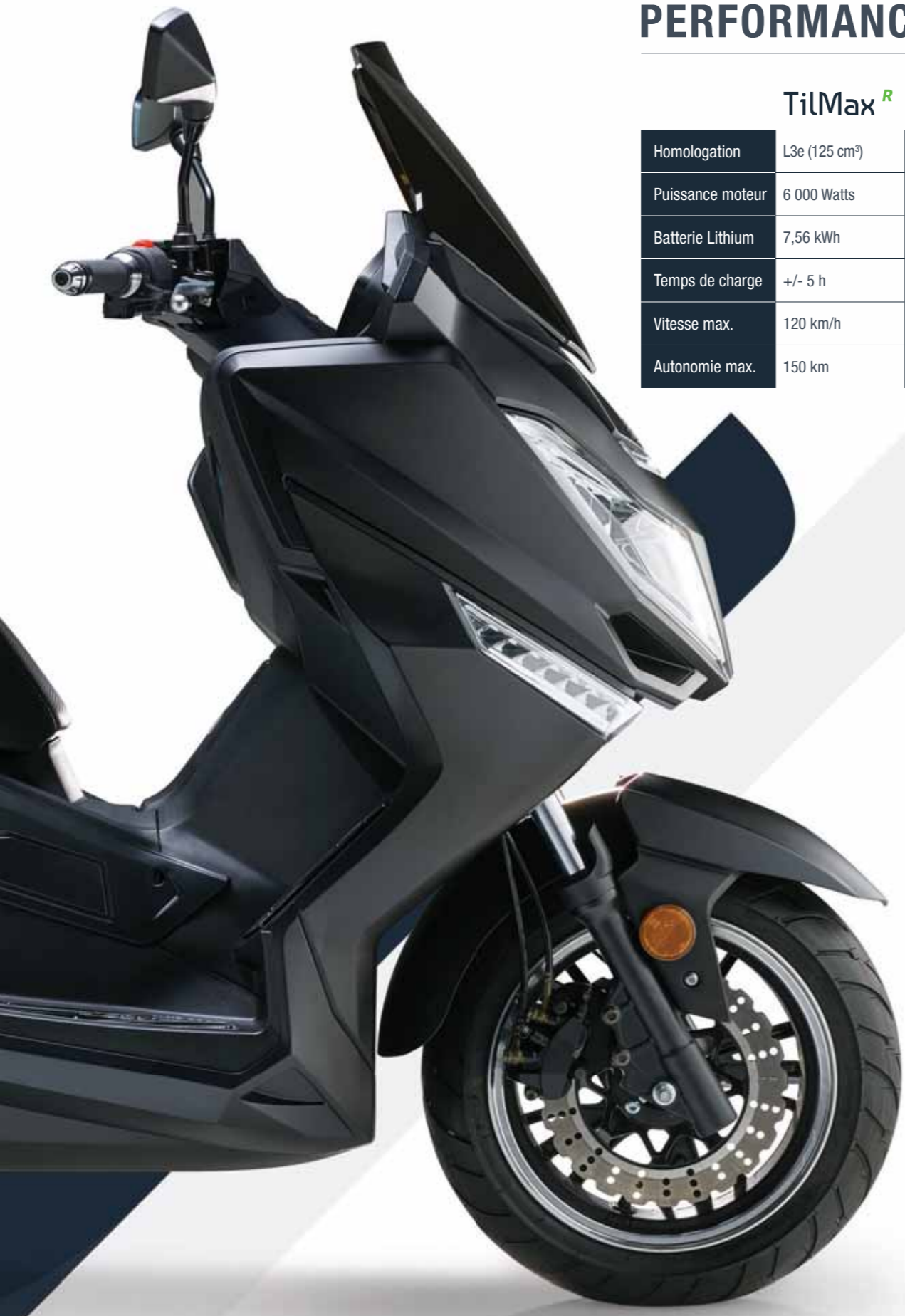
Cadre / Chassis	Tubulaire en acier
Suspension avant	Fourche hydraulique
Suspension arrière	2 amortisseurs Gaz
Type de frein	Couplé AV/AR
Frein avant	Disque, diamètre 260 mm
Frein arrière	Disque, diamètre 220 mm
Pneu avant	130/60 x 13"
Pneu arrière	130/60 x 13"
Poids	145 kg
Longueur	212 cm
Largeur	77 cm
Empattement	160 cm
Hauteur de selle	78 cm
Permis	B (permis auto) + formation 7h
Homologation	L3e
Garantie	2 ans (extension de garantie 24 mois)

ÉQUIPEMENTS EN SÉRIE

3 modes de conduite (50 km/h, 80 km/h, 110 km/h)	Chargeur intégré (rallonge de 5 m)
Coffre pour casque intégral et sac	Compte-tours
3 rangements fermant à clé	Prise USB
Repose-pieds conducteur aluminium	Plancher position allongée
Freinage hydraulique couplé AV/AR	Marche arrière

OPTIONS

Dossier passager	Bluetooth avec enceinte
Support top Case	Bulle fumée



PERFORMANCES ★

TilMax ^R TilMax ^{RS}

Homologation	L3e (125 cm ³)	L3e (125 cm ³)
Puissance moteur	6 000 Watts	6 000 Watts
Batterie Lithium	7,56 kWh	9 kWh
Temps de charge	+/- 5 h	+/- 6 h
Vitesse max.	120 km/h	120 km/h
Autonomie max.	150 km	200 km

TilMax ^R

TilMax ^{RS}

Garantie 2 ANS

EXCLUSIVITÉ

TILGREEN
TilMax ^R TilMax ^{RS}

120
km/h

Les nouveaux TilMax R et TilMax RS sont des maxi scooters électriques d'une puissance de 6 000 watts développant une puissance max de 12 000 Watts. Il est idéal pour se déplacer aisément en ville mais également sur des trajets péri-urbains. Le TilMax R et RS sont assimilés à un 125 cm³ même si leur accélération étonnante raviront les utilisateurs de machines puissantes. Le TilMax R est équipé d'une batterie de 7,56 kWh permettant de parcourir jusqu'à 150 km et le TilMax RS d'une batterie de 9 kWh permettant de parcourir une distance allant jusqu'à 200 km. Le centre de gravité très bas lui confère une grande agilité. Très confortable et facile à conduire seul ou à deux.

Équipement : Il est équipé de phares LED, de freins à disque avec répartition de freinage (CBS) de 2 amortisseurs à gaz à l'arrière d'une nouvelle fourche prête à endurer les bitumes accidentés. Son nouveau coffre sous la selle qui permettra d'y placer 1 casque intégral et un sac. En outre il dispose d'une marche arrière permettant de se dégager en stationnement, d'une alarme avec une télécommande intégrée à la clé ainsi que d'un limiteur de vitesse permettant à 50 km/h et 80 km/h. En option vous pourrez rajouter un dossier ou une platine pour Top Case.

Batterie : Afin d'augmenter son autonomie, il est équipé d'un système de récupération d'énergie. En dehors de votre domicile, il suffira de télécharger l'application "Chargemap" qui vous indiquera l'ensemble des prises disponibles (Gare, Parking, voie publique,...). Son chargeur intégré permet une charge rapide.

EXTENSION DE GARANTIE JUSQU'À 24 MOIS



INFORMATIONS TECHNIQUES

Cadre / Chassis	Tubulaire en acier
Suspension avant	Fourche hydraulique
Suspension arrière	2 amortisseurs Gaz
Type de frein	Couplé AV/AR
Frein avant	Disque, diamètre 260 mm
Frein arrière	Disque, diamètre 220 mm
Pneu avant	130/60 x 13"
Pneu arrière	130/60 x 13"
Poids (sans batterie)	110 kg
Longueur	212 cm
Largeur	77 cm
Empattement	160 cm
Hauteur de selle	78 cm
Permis	B (permis auto) + formation 7h
Homologation	L3e
Garantie	2 ans (extension de garantie 24 mois)

ÉQUIPEMENTS EN SÉRIE

3 modes de conduite (50 km/h, 80 km/h, 120 km/h)	Compte-tours
Coffre pour casque intégral et sac	Prise USB
3 rangements fermant à clé	Plancher position allongée
Freinage hydraulique couplé AV/AR	Marche arrière
Chargeur intégré (rallonge de 5 m)	Feux à leds

OPTIONS

Dossier passager	Bluetooth avec enceinte
Support top Case	Bulle fumée

GAMME SCOOTERS ÉLECTRIQUES



TilScoot

TilScoot **S**

TilScoot **R**

TilScoot **SHOP**

TilScoot **SHOP R**

MOTEUR					
Homologation	L1e (50 cm3)	L1e (50 cm3)	L1e (50 cm3)	L1e (50 cm3)	L1e (50 cm3)
Puissance moteur	3 000 Watts	3 000 Watts	3 000 Watts	3 000 Watts	3 000 Watts
Marque	Bosch	Bosch	Bosch	Bosch	Bosch
MASSES ET CHARGES					
Poids sans batterie	84 kg	84 kg	84 kg	90 kg	90 kg
Poids avec batterie	91 kg	99 kg	98 kg	97 kg	104 kg
Charge maximale	160 kg	160 kg	160 kg	160 kg	160 kg
DIMENSIONS					
Longueur	1 875 mm	1 875 mm	1 875 mm	1 960 mm	1 960 mm
Largeur	700 mm	700 mm	700 mm	690 mm	690 mm
Hauteur de selle	750 mm	750 mm	750 mm	750 mm	750 mm
PARTIR CYCLE					
Frein (AV/AR)	Disque	Disque	Disque	Disque	Disque
Amortisseur Avant	Hydraulique	Hydraulique	Hydraulique	Hydraulique	Hydraulique
Amortisseur Arrière	Hydraulique	Hydraulique	Hydraulique	Hydraulique	Hydraulique
BATTERIE					
Type	Lithium-ion	Lithium-ion	Lithium-ion	Lithium-ion	Lithium-ion
Puissance	1,2 kWh	1,68 kWh	2,4 kWh	1,44 kWh	2,88 kWh
Temps de charge	+/- 3 h	+/- 4 h	+/- 5 h	+/- 4 h	+/- 5 h
PERFORMANCES					
Vitesse maximale	45 km/h	45 km/h	45 km/h	45 km/h	45 km/h
Autonomie Max.	60 km	90 km	110 km	60 km	100 km
BONUS ECO. ETAT					
	300€	420€	600€	360€	720€

8 COULEURS AU CHOIX



TilScoot / Rétroviseurs / Top Case

4 COULEURS DE SELLE



TILGREEN



TilScoot **RS**

TilMax

TilMax **R**

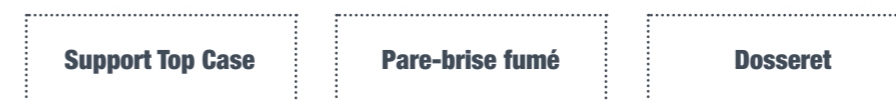
TilMax **RS**

MOTEUR				
Homologation	L3e (125 cm3)	L3e (125 cm3)	L3e (125 cm3)	L3e (125 cm3)
Puissance moteur	5 000 Watts	6 000 Watts	6 000 Watts	6 000 Watts
Marque	QS Motor	QS Motor	QS Motor	QS Motor
MASSES ET CHARGES				
Poids sans batterie	88 kg	-	-	-
Poids avec batterie	108 kg	145 kg	155 kg	165 kg
Charge maximale	160 kg	240 kg	240 kg	240 kg
DIMENSIONS				
Longueur	1 875 mm	2 120 mm	2 120 mm	2 120 mm
Largeur	700 mm	770 mm	770 mm	770 mm
Hauteur de selle	750 mm	780 mm	780 mm	780 mm
PARTIR CYCLE				
Frein (AV/AR)	Disque Couplé	Disque Couplé	Disque Couplé	Disque Couplé
Amortisseur Avant	Hydraulique	Hydraulique	Hydraulique	Hydraulique
Amortisseur Arrière	Hydraulique	Gaz	Gaz	Gaz
BATTERIE				
Type	Lithium-ion	Lithium-ion	Lithium-ion	Lithium-ion
Puissance	3,31 kWh	5,76 kWh	7,56 kWh	9 kWh
Temps de charge	+/- 5 h	+/- 4 h	+/- 5 h	+/- 6 h
PERFORMANCES				
Vitesse maximale	85 km/h	110 km/h	120 km/h	120 km/h
Autonomie Max.	100 km	100 km	150 km	200 km
BONUS ECO. ETAT				
	828€	900€	900€	900€

OPTIONS (TilScoot / TilScoot S / TilScoot R / TilScoot RS)



OPTIONS (TilMax / TilMax R / TilMax RS)





TILGREEN
ROULEZ 100% ÉLECTRIQUE

contact@tilgreen.fr



www.tilgreen.fr

